

THÔNG TIN DỮ LIỆU KINH TẾ - TÀI CHÍNH
Tuần 22 (31/5/2021-04/6/2021)

CÁC THÔNG TIN CHÍNH TRONG TUẦN

Kinh tế - tài chính thế giới

- Theo OECD: OECD nâng mức dự báo tăng trưởng kinh tế toàn cầu lên 5,8% trong năm 2021
- Theo CNBC/Reuters: Tại Mỹ, việc làm tăng, thu nhập tăng, thất nghiệp giảm
- Theo Eurostat/Bloomberg: Lạm phát khu vực EU chạm ngưỡng cao nhất trong hơn 2 năm qua
- Theo Nikkei: Khủng hoảng kinh tế do đại dịch trở lại hoành hành, nhiều chính phủ tại ASEAN tiếp tục tung gói hỗ trợ kinh tế
- Theo Reuters: G7 đạt thỏa thuận lịch sử
- Theo OPEC: OPEC+ lạc quan về triển vọng thị trường dầu mỏ
- Theo FEB: FED công bố “Sách Xám” về nền kinh tế Mỹ

Kinh tế - tài chính Việt Nam

- Theo ADB/S&P Global/Standard Chartered và Báo cáo tình hình KTXH tháng 5 của Bộ KHĐT: Dự báo tăng trưởng kinh tế Việt Nam mới nhất (tháng 5/2021) của một số tổ chức quốc tế
- Theo NIHS Markit: PMI tháng 5/2021 giảm so với tháng trước
- Theo VSD: Số tài khoản mở mới trong tháng 5 tăng nhiều nhất trong lịch sử TTCK

MỘT SỐ THÔNG TIN DỮ LIỆU THỊ TRƯỜNG TÀI CHÍNH - TIỀN TỆ

I. Diễn biến thị trường tài chính – tiền tệ tuần 22 (31/5/2021-04/6/2021)

Thị trường tiền tệ

Thị trường liên ngân hàng

Thời hạn	3/6/2021	%+/- 1W	%+/- M	%+/-Y
Qua đêm	1.39	-0.07	-0.15	1.26
1 Tuần	1.51	0.02	-0.08	1.01
2 Tuần	1.82	0.24	0.09	1.47
1 Tháng	1.69	-0.11	-0.06	0.54
3 Tháng	2.77	0.96	0.6	0.91
6 Tháng	3.00	0.16	0.7	0.21
9 Tháng*	2.88	-0.64	-0.64	0.38

Ghi chú: (*) Tham chiếu doanh số và lãi suất ngày 02/6/2021

Nguồn: NHNN

Thị trường mở

Ngày giao dịch	Kỳ hạn (ngày)	Lãi suất (%)	Khối lượng gói thầu (tỷ đồng)	Số thành viên tham gia/trúng thầu	Khối lượng trúng thầu (Tỷ đồng)	Lãi suất trúng thầu (%/năm)
31/5/2021	7	2,5	1.000	0/0	0	0
01/6/2021	7	2,5	1.000	0/0	0	0
02/6/2021	7	2,5	1.000	0/0	0	0
03/6/2021	7	2,5	1.000	0/0	0	0
04/6/2021	7	2,5	1.000	0/0	0	0
Tổng cộng			5.000		0	0

Nguồn: NHNN

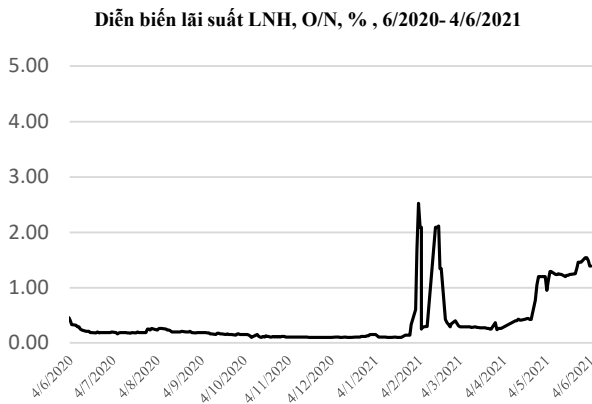
Thị trường trái phiếu chính phủ

Phát hành TPCP		Tuần 22		Lũy kế năm 2021	
1	Tổng giá trị gọi thầu (tỷ đồng)	15.500		168.750	
2	Tổng giá trị đăng ký (tỷ đồng)	34.895		455.188	
3	Tổng giá trị trúng thầu (tỷ đồng)	13.790		123.480	
4	Tỷ lệ đăng ký (lần)	89%		73%	
5	Tỷ lệ trúng thầu (%)	2,3		2,7	
Chi tiết đặt thầu		Giá trị (tỷ VNĐ)	Lãi suất (%)	Giá trị (tỷ VNĐ)	Lãi suất (%)
1	5 Năm			16.250	0,95 - 1,6
2	7 Năm	1.000	1,35 - 1,6	4.250	1,35 - 2,6
3	10 Năm	9.000	2,12 - 2,6	78.500	2,1 - 3,3
4	15 Năm	4.500	2,4 - 2,65	51.750	2,3 - 3
5	20 Năm	1.000	2,9 - 3,1	7.500	2,8 - 3,5
6	30 Năm			10.500	2,96 - 3,9
Chi tiết trúng thầu		Giá trị (tỷ VNĐ)	Lãi suất (%)	Giá trị (tỷ VNĐ)	Lãi suất (%)
1	5 Năm			12.769	1,03 - 1,16
2	7 Năm	500	1,36 - 1,36	2.531	1,36 - 1,46
3	10 Năm	9.000	2,2 - 2,2	63.486	2,15 - 2,38
4	15 Năm	3.920	2,45 - 2,45	34.091	2,38 - 2,59
5	20 Năm	370	2,91 - 2,91	3.440	2,89 - 2,91
6	30 Năm			7.163	3 - 3,1

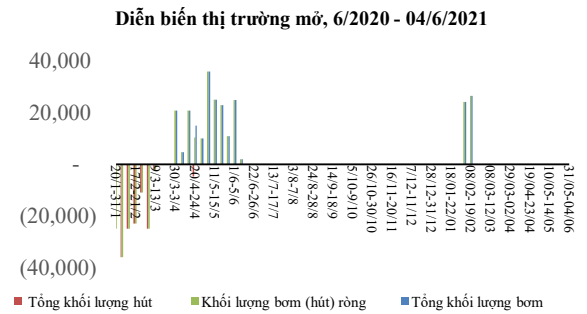
Nguồn: HSX

II. Diễn biến thị trường tài chính – tiền tệ

Diễn biến thị trường tiền tệ

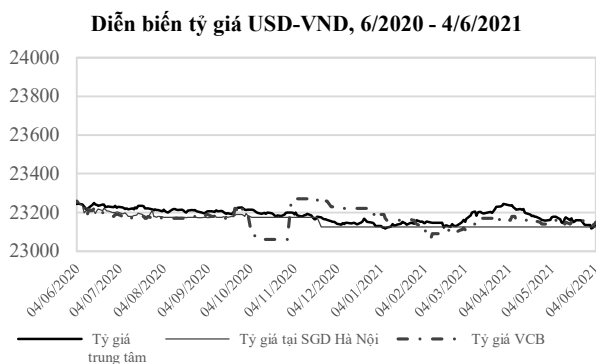


Nguồn: NHNN

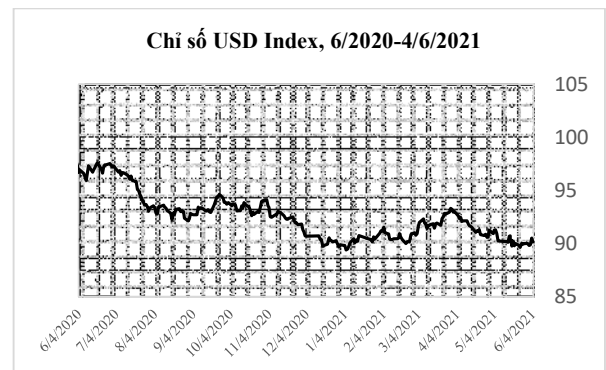


Nguồn: NHNN

Thị trường ngoại hối

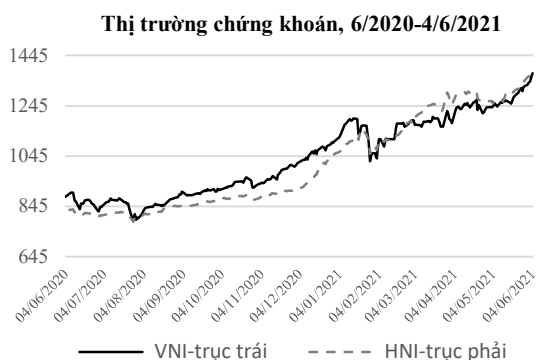


Nguồn: NHNN: (*) Kỳ hạn 6 tháng; (**) Tham khảo VCB

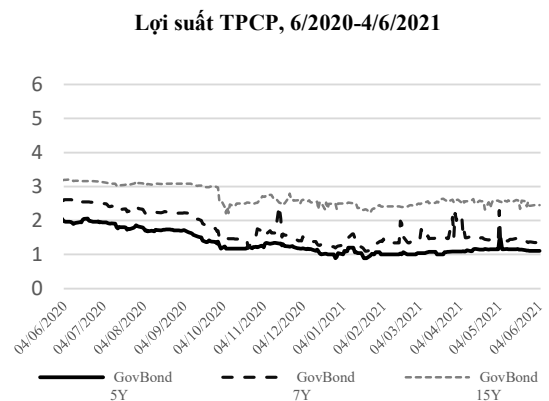


Nguồn: Trading economics

Thị trường chứng khoán và TPCP



Nguồn: HNX, HSX



Nguồn: HNX

A. KINH TẾ - TÀI CHÍNH THẾ GIỚI

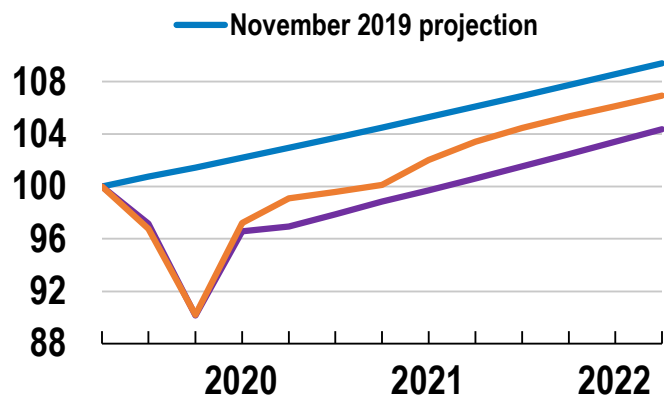
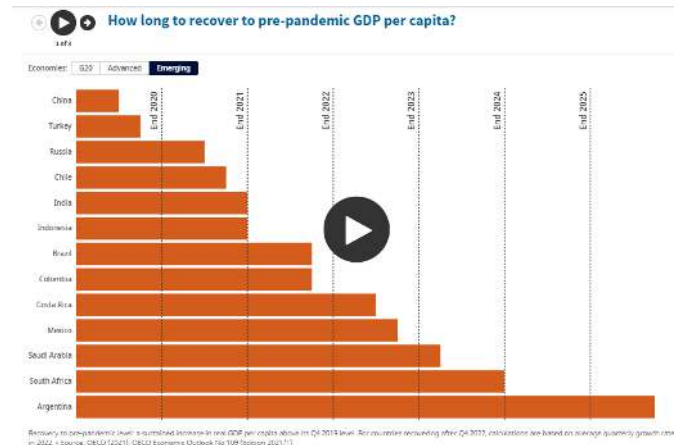
I. Kinh tế - thương mại – đầu tư

OECD: Nâng mức dự báo tăng trưởng kinh tế toàn cầu lên 5,8% trong năm 2021

Trong ấn phẩm cập nhật Triển vọng Kinh tế mới nhất, Tổ chức Hợp tác và Phát triển Kinh tế (OECD) cho biết kinh tế toàn cầu hiện đã trở lại mức hoạt động trước đại dịch, nhưng vẫn chưa đạt được mức tăng trưởng như mong đợi trước cuộc khủng hoảng sức khỏe toàn cầu.

Theo OECD, nền kinh tế toàn cầu dự kiến sẽ tăng trưởng 5,8% trong năm 2021 và 4,4% năm 2022. Trước đó, vào báo cáo tháng 3, OECD đã dự báo tăng trưởng kinh tế toàn cầu là 5,6% trong năm 2021 và 4,0% trong năm 2022.

Nguồn: OECD

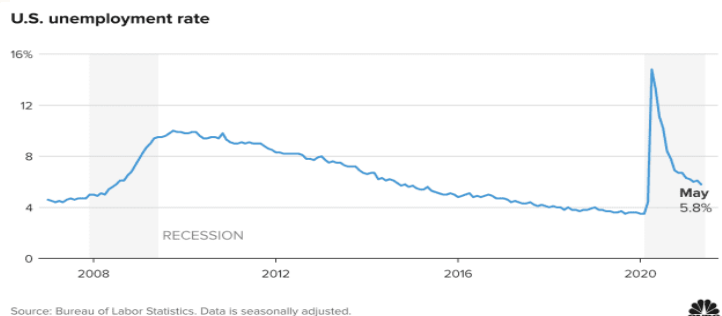
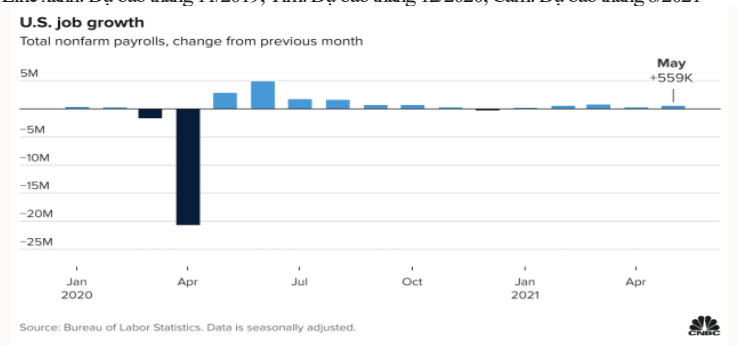


Line xanh: Dự báo tháng 11/2019; Tím: Dự báo tháng 12/2020; Cam: Dự báo tháng 6/2021

Mỹ: Việc làm tăng, thu nhập tăng, thất nghiệp giảm

Theo Báo cáo của Bộ Lao động Mỹ công bố hôm 4/6/2021, nền kinh tế lớn nhất thế giới đã có thêm 559.000 việc làm phi nông nghiệp mới trong tháng 5. Con số này đã gấp đôi mức 278.000 việc làm mới được tạo ra trong tháng 4/2021; Tỷ lệ thất nghiệp trong tháng 5/2021 cũng giảm từ 6,1% xuống còn 5,8%, tốt hơn so với ước tính là 5,9%; Thu nhập bình quân theo giờ của cũng tăng 2% so với cùng kỳ 2020, cao hơn đáng kể mức 0,4% của tháng 4/2021.

Quá trình phục hồi của kinh tế Mỹ hiện tại không giống bất kỳ lần hồi phục nào trong lịch sử hiện đại. Kinh tế Mỹ diễn biến tích cực nhờ vào những người tiêu dùng có hàng nghìn tỷ USD tiền tiết kiệm bổ sung, doanh nghiệp hào hứng tuyển dụng và chính sách hỗ trợ kinh tế dồi dào.



Nguồn: CNBC/Reuters

Eurozone: Lạm phát chạm ngưỡng cao nhất trong hơn 2 năm qua

Ngày 01/6, Eurostat công bố số liệu lạm phát khu vực, theo đó lạm phát ở khu vực EU đã tăng tốc 2% trong tháng 5 nhưng lạm phát lõi (loại trừ giá lương thực và năng lượng) vẫn giảm.

Theo *Investing.com*, lạm phát của khối kinh tế chung đang nhanh chóng chạm đến ngưỡng mục tiêu 2% của ECB nhưng trong tự Fed, các nhà hoạch định chính sách tiền tệ châu Âu cũng cho rằng lạm phát chỉ tăng tạm thời.

ASEAN: Khủng hoảng kinh tế do đại dịch trở lại hoành hành, nhiều chính phủ tiếp tục tung gói hỗ trợ kinh tế

Malaysia, Thái Lan tiếp tục tung gói hỗ trợ hàng tỷ USD

Thái Lan ngày 01/6/2021 đã phê duyệt một loạt các biện pháp kích thích kinh tế trị giá 4,5 tỷ USD.

Malaysia, ngày 31/5/2021, công bố gói kích thích kinh tế mới, phân bổ 40 tỷ ringgit (gần 9.66 tỷ USD) để hỗ trợ người dân cũng như giải quyết tác động trước mắt đến cuộc sống trong thời gian phong tỏa toàn diện.

Nguồn: Nikkei

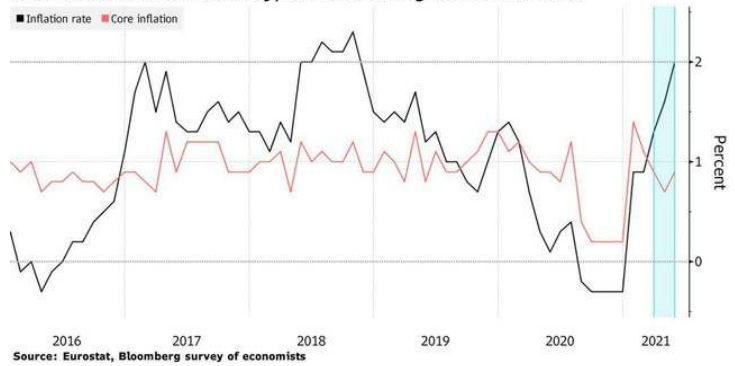
G7: Đạt thỏa thuận lịch sử

Ngày 5/6, G7 vừa đạt thỏa thuận có tính cột mốc lịch sử nhằm đối phó tình trạng lách thuế của các tập đoàn đa quốc gia. Theo đó, bộ trưởng tài chính của nhóm G7 đã đồng ý áp mức thuế tối thiểu toàn cầu để buộc các tập đoàn đa quốc gia trả ít nhất 15% thuế tại mỗi nơi mà tập đoàn ấy có hoạt động kinh doanh

Khối OECD và G20 cũng đã đạt đồng thuận về những điều này hồi giữa năm nhưng vẫn còn đang đàm phán về mức thuế tối thiểu. Nếu đạt được sự đồng thuận trên diện rộng, những quốc gia được biết tới như các "thiên đường thuế" sẽ rất khó để đảo ngược quyết định này.

Euro-Area Price Watch

Inflation accelerated 2% in May, but core reading remained subdued



Source: Eurostat, Bloomberg survey of economists

Nguồn: Eurostat/Bloomberg

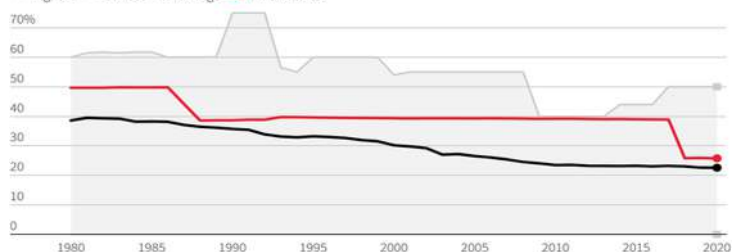
Chính phủ Thái Lan ngày 01/6/2021 đã phê duyệt một loạt các biện pháp kích thích kinh tế trị giá 4,5 tỷ USD nhằm chống lại tác động từ đợt bùng phát dịch Covid-19. Thống đốc Ngân hàng Trung ương Thái Lan Sethaput Suthiwartnaruepu nói rằng nền kinh tế sẽ không trở lại mức tăng trưởng như trước đại dịch cho đến đầu năm 2023, muộn hơn 3 quý so với kỳ vọng trước đó.

Ngày 31/5, Thủ tướng Malaysia công bố gói kích thích kinh tế mới trong giai đoạn quốc gia Đông Nam Á này áp đặt lệnh kiểm soát dịch chuyển (MCO 3.0) toàn quốc. Theo đó, chính phủ sẽ phân bổ 40 tỷ ringgit (gần 9.66 tỷ USD) để hỗ trợ người dân cũng như giải quyết tác động trước mắt đến cuộc sống trong thời gian phong tỏa toàn diện. Kể từ khi đại dịch COVID-19 tấn công, chính phủ Malaysia đã thực hiện nhiều gói hỗ trợ và kích thích kinh tế với tổng trị giá 340 tỷ ringgit (khoảng 82,11 tỷ USD), mang lại lợi ích cho khoảng 20 triệu hộ gia đình và hơn 2 triệu doanh nghiệp.

Race to the bottom

Worldwide statutory corporate income tax rates

— Highest — Lowest — Average — United States



Note: U.S. statutory rate is combination of federal 21% plus state taxes. The number of countries included in the average varies between 80 in 1980 and 224 in 2020.

Source: Tax Foundation

Vincent Flassieur | Breakingviews

Nguồn: reuters

OPEC+: Lạc quan về triển vọng thị trường dầu mỏ

Giá dầu tiếp tục kéo dài đà tăng trong bối cảnh nhu cầu ở các nước phương Tây đang có dấu hiệu phục hồi và sau khi OPEC+ đưa ra đánh giá lạc quan về triển vọng thị trường dầu mỏ.

Nhiều nước mở cửa nền kinh tế trở lại đã giúp giá dầu thô tăng khoảng 40% kể từ đầu năm. Cùng với sự gia tăng về nhu cầu vận chuyển hàng hóa và đi lại bằng đường bộ, hàng không gia tăng, có thể giúp giá dầu tiếp tục tăng lên.

Giá dầu Brent tăng 1,6% ở mức 71,48 USD/thùng vào thứ Tư (2/6), mức cao nhất kể từ ngày 8/1/2020. Giá dầu thô WTI tương lai tháng 7 cũng tăng hơn 1,6% ở mức 68,83 USD/thùng, sau khi chạm mức 69,65 USD, mức cao nhất kể từ ngày 23/10/2018.

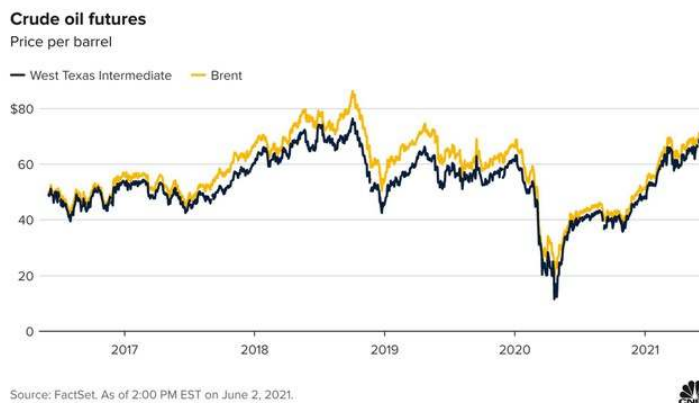
II. Thị trường tài chính – tiền tệ

FED: Công bố “Sách Xám” về nền kinh tế Mỹ

Ngày 2/6, Fed công bố "Beige Book" về nền kinh tế Mỹ.

Những điểm chính:

- Tốc độ phục hồi của Mỹ đã phần nào tăng lên trong hai tháng qua, gây áp lực giá khi các doanh nghiệp phải đối mặt với sự khan hiếm lao động và chi phí tăng.
- Giá tiêu dùng ở Mỹ đang cho thấy áp lực lạm phát nóng hơn dự kiến trong tháng 4. Fed cho rằng đó là do các yếu tố tạm thời liên quan đến tắc nghẽn chuỗi cung ứng và việc mở lại các ngành dịch vụ khi đại dịch suy giảm.



Tại cuộc họp vào ngày 1/6, liên minh dầu mỏ OPEC+ đã nhất trí sẽ tăng sản lượng 841.000 thùng/ngày vào tháng 7 sau khi tăng sản lượng trong tháng 5 và tháng 6. Sau tháng 7, OPEC+ dự kiến sẽ không thay đổi nguồn cung cho đến tháng 4/2022 theo thỏa thuận đã ký một năm trước để giải cứu các nhà sản xuất khỏi cuộc chiến giá gay gắt về giá.

Nguồn: OPEC

Các phát biểu đáng chú ý của một số thành viên thuộc Fed:

Fed khu vực Atlanta: Nền kinh tế Mỹ tăng trưởng 6.4% trong quý 1/2021 và có khả năng tăng 10.3% trong quý 2 này. Tuy nhiên, số lượng việc làm tại Mỹ vẫn còn thấp hơn 7 triệu việc làm so với mức trước dịch và do vậy Fed vẫn nên duy trì chính sách tiền tệ nới lỏng.

Fed khu vực Cleveland: Báo cáo việc làm khá tích cực, nhưng vẫn chưa đủ để thay đổi chính sách tiền tệ.

Fed khu vực New York: bây giờ chưa phải lúc để Fed bàn về việc thay đổi chương trình mua trái phiếu của mình.

Ủy ban Thị trường Mở Liên bang (Fed) sẽ cập nhật dự báo hàng quý về lãi suất, tăng trưởng, thất nghiệp và lạm phát tại cuộc họp ngày 15-16/6 sắp tới.

Nguồn: <https://www.federalreserve.gov>

B. KINH TẾ - TÀI CHÍNH TRONG NƯỚC

I. Kinh tế vĩ mô

Dự báo tăng trưởng kinh tế Việt Nam mới nhất của một số tổ chức quốc tế và Việt Nam (tháng 5/2021)

Thời điểm mới bắt đầu đợt dịch COVID-19 thứ 4 và Việt Nam mới ghi nhận một vài ca nhiễm cộng đồng. ADB cho rằng "đà tăng trưởng tiếp tục mạnh và ổn định nhờ thành công của Việt

Tổ chức	ADB	Standard Chartered	S&P Global
T.gian			
5/2021	6,7 %	6,7 %	8,5 %
Trước đó	6,1 (12/20)	7,8 (01/21)	11,2 (12/20)

Nam trong kiểm soát đại dịch". ADB nhận định dịch bùng phát, sự xuất hiện của các biến thể và việc chậm trễ trong kế hoạch tiêm chủng vắc xin COVID-19 là những khó khăn Việt Nam phải đối mặt.

Ngoài ra, việc thế giới chậm trễ triển khai tiêm vắc xin cũng có thể ảnh hưởng tức thì đến việc quay lại quỹ đạo tăng trưởng cao trước đại dịch của Việt Nam.

PMI tháng 5/2021: giảm so với tháng trước
 Có những dấu hiệu cho thấy đợt bùng phát COVID-19 đã kìm hãm tăng trưởng của lĩnh vực sản xuất trong tháng 5/2021. Trong đó, tốc độ tăng trưởng sản lượng, số lượng đơn đặt hàng mới và việc làm đều chậm lại so với tháng trước, các công ty gặp khó khăn trong việc đáp ứng các đơn đặt hàng và mua nguyên vật liệu.

Bên cạnh đó, chi phí đầu vào tiếp tục tăng mạnh đã làm giá bán hàng tăng ở mức mạnh nhất trong hơn một thập kỷ.

II. Thị trường tài chính

1. Thị trường tiền tệ

Thị trường mở OMO trong tuần từ 31/5 - 04/6, NHNN chào thầu 1.000 tỷ đồng/phiên, với kỳ hạn 07 ngày, lãi suất ở mức 2,50% nhưng không có khối lượng trúng thầu, không có giao dịch phát sinh trên OMO.

2. Thị trường ngoại hối

Tỷ giá thị trường ngoại hối: Tỷ giá trung tâm ngày 04/6/2021 tăng 3 đồng so với phiên ngày 28/5, tỷ giá tham khảo VCB tăng 10 đồng so với phiên cuối tuần trước.

3. Thị trường trái phiếu Chính phủ

Thị trường TPCP sơ cấp:

Tuần 22 năm 2021 từ 31/5/2021- 4/6/2021, giá trị huy động đạt 13,79 nghìn tỷ đồng, tỷ lệ trúng

Standard Chartered nhận định "nền tảng kinh tế của Việt Nam tiếp tục duy trì mạnh mẽ. Việt Nam là một trong những nền kinh tế hoạt động tốt nhất thế giới trong đại dịch này".

Nguồn: ADB/S&P Global/Standard Chartered

Kinh tế vĩ mô và các cân đối lớn duy trì ổn định. Lạm phát được kiểm soát. Thị trường tiền tệ, ngoại hối ổn định, cơ cấu tín dụng chuyển dịch theo hướng tích cực. Tốc độ tăng GDP 6 tháng dự báo đạt khoảng 5,8%.

Nguồn: Báo cáo tình hình KTXH tháng 5 của Bộ KHĐT

PMI Ngành Sản xuất Việt Nam
 Điều chỉnh theo mùa, >50 = cải thiện so với tháng trước



Theo thông tin mới công bố của IHS Markit, Chỉ số Nhà Quản trị Mua hàng PMI của Việt Nam trong tháng 5 đạt 53,1, giảm so với tháng 4 (54,7 điểm),

Nguồn: IHS Markit

Lãi suất trên liên ngân hàng tuần giảm nhẹ ở kỳ hạn O/N và 1 tháng. Riêng kỳ hạn 1 tuần và 2 tuần tăng nhẹ so với tuần trước. Cụ thể: 1,39%/năm với kỳ hạn O/N (-0,07 đpt); 1,51%/năm với kỳ hạn 1 tuần (+0,02 đpt); 1,82%/năm với kỳ hạn 2 tuần (+0,24 đpt) và 1,69%/năm so với kỳ 1 tháng (-0,11 đpt).

Nguồn: TTTTGS tổng hợp

- Tỷ giá bán ra tham khảo VCB ngày 04/6/2021 duy trì ở mức 23.150 đồng, tăng 10 đồng so với tỷ giá tham chiếu cuối tuần trước với mức 23.140 đồng (ngày 28/5/2021).

- Tỷ giá giao dịch kỳ hạn 6 tháng tại Sở giao dịch Hà Nội không biến động, giữ nguyên ở mức 23.125 VND/USD.

Nguồn: TTTTGS tổng hợp

Trên thị trường thứ cấp: Tuần 22 năm 2021 từ 31/5/2021- 4/6/2021, lãi suất giao dịch TPCP (%) chỉ

thầu đạt 89%, tỷ lệ đăng ký đạt 2,3 lần. Cụ thể: kỳ hạn 7 năm huy động được 500/1.000 tỷ đồng, kỳ hạn 10 năm huy động toàn bộ 9.000 tỷ đồng, kỳ hạn 15 năm huy động 3.920/4.500 tỷ đồng, kỳ hạn 20 năm huy động 370/1.000 tỷ đồng. Lãi suất trúng thầu kỳ hạn 7 năm tại 1,36%/năm (-0,09%), kỳ hạn 10 năm tại 2,20%/năm (-0,07%), kỳ hạn 15 năm tại 2,45%/năm (-0,09%) và 20 năm tại 2,91%/năm (+0,01%).

Tính từ đầu năm 2021, KBNN đã huy động được 123.480 nghìn tỷ đồng qua hình thức đấu thầu

4. Thị trường cổ phiếu

Thị trường chứng khoán: Tuần qua Vnindex tăng lên 1.374 điểm. Thanh khoản tăng lên mức bình quân kỷ lục mới với hơn 33,45 nghìn tỷ đồng/phiên.

phát sinh ở các kỳ hạn 7, 10, 15, 20 năm và giảm so với tuần trước.

Nguồn: HNX, HSX

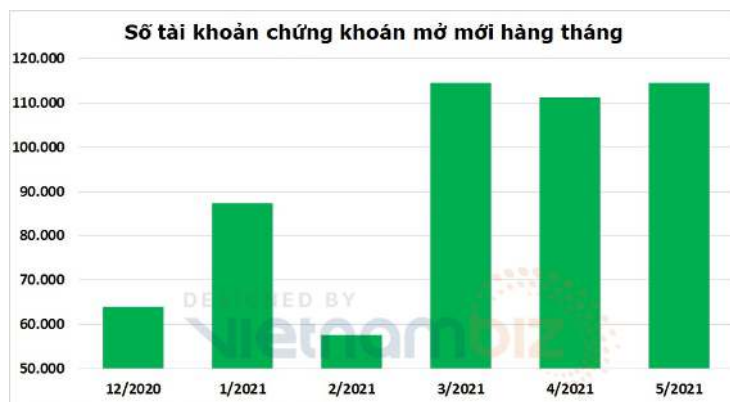
VN-Index ở phiên cuối tuần là 1.374 điểm (+53,59 điểm; tăng 4,1%) và HNXIndex đóng cửa ở mức 329,76 điểm (+19,3 điểm ; tăng 6,2%), so với tuần giao dịch trước Khối ngoại đã bán ròng hơn 6.100 tỷ đồng trong tuần.

Nguồn: HNX, HSX

VSD: số tài khoản mở mới trong tháng 5 tăng nhiều nhất trong lịch sử TTCK

Theo số liệu do Trung tâm lưu ký chứng khoán Việt Nam (VSD) vừa công bố, tại ngày 31/5, Việt Nam có gần 3,22 triệu tài khoản chứng khoán của nhà đầu tư trong nước, cùng với khoảng 37.300 tài khoản của nhà đầu tư nước ngoài.

Tổng số tài khoản tại ngày cuối tháng 5 là 3.254.169, tăng hơn 114.100 tài khoản so với cuối tháng 4. Đây cũng là mức tăng lớn nhất trong lịch sử thị trường chứng khoán Việt Nam. Tuyệt đại đa số phần tăng lên đến từ các nhà đầu tư cá nhân trong nước.



Nguồn: VSD

TRUNG TÂM THÔNG TIN GIÁM SÁT TÀI CHÍNH QUỐC GIA